

Bedienungsanleitung
Instruction for use

021728/06/13



Netzgerät
Power Supply

9.3389.20.000



ADOLF THIES GmbH & Co. KG

Hauptstraße 76 37083 Göttingen Germany
Postfach 3536 + 3541 37025 Göttingen
Tel. +49(0)551 79001-0 Fax +49(0)551 79001-65
www.thiesclima.com info@thiesclima.com

<p>Sicherheitshinweise</p> <ul style="list-style-type: none"> • Vor allen Arbeiten mit und am Gerät / Produkt ist die Bedienungsanleitung zu lesen. Diese Bedienungsanleitung enthält Hinweise, die bei Montage, Inbetriebnahme und Betrieb zu beachten sind. Eine Nichtbeachtung kann bewirken: <ul style="list-style-type: none"> - Versagen wichtiger Funktionen - Gefährdung von Personen durch elektrische oder mechanische Einwirkungen - Schäden an Objekten • Montage, Elektrischer Anschluss und Verdrahtung des Gerätes / Produktes darf nur von einem qualifizierten Fachmann durchgeführt werden, der die allgemein gültigen Regeln der Technik und die jeweils gültigen Gesetze, Vorschriften und Normen kennt und einhält. • Reparaturen und Wartung dürfen nur von geschultem Personal oder der Adolf Thies GmbH & Co KG durchgeführt werden. Es dürfen nur die von der Adolf Thies GmbH & Co KG gelieferten und/oder empfohlenen Bauteile bzw. Ersatzteile verwendet werden. • Elektrische Geräte / Produkte dürfen nur im spannungsfreiem Zustand montiert und verdrahtet werden • Die Adolf Thies GmbH & Co KG garantiert die ordnungsgemäße Funktion des Gerätes / Produkts, wenn keine Veränderungen an Mechanik, Elektronik und Software vorgenommen werden und die nachfolgenden Punkte eingehalten werden. • Alle Hinweise, Warnungen und Bedienungsanordnungen, die in der vorliegenden Bedienungsanleitung angeführt sind, müssen beachtet und eingehalten werden, da dies für einen störungsfreien Betrieb und sicheren Zustand des Messsystems / Gerät / Produkt unerlässlich ist. • Das Gerät / Produkt ist nur für einen ganz bestimmten, in dieser Bedienungsanleitung beschriebenen Anwendungsbereich vorgesehen. • Das Gerät / Produkt darf nur mit dem von der Adolf Thies GmbH & Co KG gelieferten und/oder empfohlenen Zubehör und Verbrauchsmaterial betrieben werden. • Empfehlung: Da jedes Messsystem / Gerät / Produkt unter bestimmten Voraussetzungen in seltenen Fällen auch fehlerhafte Messwerte ausgeben kann, sollten bei sicherheitsrelevanten Anwendungen redundante Systeme mit Plausibilitäts-Prüfungen verwendet werden. 	<p>Safety Instructions</p> <ul style="list-style-type: none"> • Before operating with or at the device/product, read through the operating instructions. This manual contains instructions which should be followed on mounting, start-up, and operation. A non-observance might cause: <ul style="list-style-type: none"> - failure of important functions - Endangering of persons by electrical or mechanic effect - Damages at objects • Mounting, electrical connection and wiring of the device/product must be carried out only by a qualified technician who is familiar with and observes the engineering regulations, provisions and standards applicable in each case. • Repairs and maintenance may only be carried out by trained staff or Adolf Thies GmbH & Co. KG. Only components and spare parts supplied and/or recommended by Adolf Thies GmbH & Co. KG should be used for repairs. • Electrical devices/products must be mounted and wired only in voltage-free state. • Adolf Thies GmbH & Co KG guarantees proper functioning of the device/products provided that no modifications have been made to the mechanics, electronics or software, and that the following points are observed. • All information, warnings and instructions for use included in these operating instructions must be taken into account and observed as this is essential to ensure trouble-free operation and a safe condition of the measuring system / device / product. • The device / product is designed for a specific application as described in these operating instructions. • The device / product should be operated with the accessories and consumables supplied and/or recommended by Adolf Thies GmbH & Co KG . • Recommendation: As it is possible that each measuring system / device / product under certain conditions, and in rare cases, may also output erroneous measuring values, it is recommended to use redundant systems with plausibility checks with security-relevant applications. 	
<p>Umwelt</p> <ul style="list-style-type: none"> • Die Adolf Thies GmbH & Co KG fühlt sich als langjähriger Hersteller von Sensoren den Zielen des Umweltschutzes verpflichtet und wird daher alle gelieferten Produkte, die unter das Gesetz „ElektroG“ fallen, zurücknehmen und einer umweltgerechten Entsorgung und Wiederverwertung zuführen. Wir bieten unseren Kunden an, alle betroffenen Thies Produkte kostenlos zurückzunehmen, die frei Haus an Thies geschickt werden. • Bewahren Sie die Verpackung für die Lagerung oder für den Transport der Produkte auf. Sollte die Verpackung jedoch nicht mehr benötigt werden führen Sie diese einer Wiederverwertung zu. Die Verpackungsmaterialien sind recyclebar. 	<p>Environment</p> <ul style="list-style-type: none"> • As a longstanding manufacturer of sensors Adolf Thies GmbH & Co KG is committed to the objectives of environmental protection and is therefore willing to take back all supplied products governed by the provisions of "ElektroG" (German Electrical and Electronic Equipment Act) and to perform environmentally compatible disposal and recycling. We are prepared to take back all Thies products concerned free of charge if returned to Thies by our customers carriage-paid. • Make sure you retain packaging for storage or transport of products. Should packaging however no longer be required, arrange for recycling as the packaging materials are designed to be recycled. 	 
<p>Dokumentation</p> <ul style="list-style-type: none"> • © Copyright Adolf Thies GmbH & Co KG, Göttingen / Deutschland • Diese Bedienungsanleitung wurde mit der nötigen Sorgfalt erarbeitet; die Adolf Thies GmbH & Co KG übernimmt keinerlei Haftung für verbleibende technische und drucktechnische Fehler oder Auslassungen in diesem Dokument. • Es wird keinerlei Haftung übernommen für eventuelle Schäden, die sich durch die in diesem Dokument enthaltene Information ergeben. • Inhaltliche Änderungen vorbehalten. • Das Gerät / Produkt darf nur zusammen mit der/ dieser Bedienungsanleitung weitergegeben werden. 	<p>Documentation</p> <ul style="list-style-type: none"> • © Copyright Adolf Thies GmbH & Co KG, Göttingen / Germany • Although this operating instruction has been drawn up with due care, Adolf Thies GmbH & Co KG can accept no liability whatsoever for any technical and typographical errors or omissions in this document that might remain. • We can accept no liability whatsoever for any losses arising from the information contained in this document. • Subject to modification in terms of content. • The device / product should not be passed on without the/these operating instructions. 	

Inhaltsverzeichnis / Contents

1	Ausführung / <i>Model</i>	4
2	Anwendung / <i>Application</i>	4
3	Installation / <i>Installation</i>	4
3.1	Mechanische Montage / <i>Mechanical Mounting</i>	5
3.2	Elektrische Montage / <i>Electrical Mounting</i>	6
3.2.1	Prinzip – Schaltbild / Principle Circuit Diagram.....	7
4	Inbetriebnahme / <i>Setting into Operation</i>	7
5	Technische Daten / <i>Technical Data</i>	8
6	EC - Declaration of Conformity	9

1 Ausführung / Model

Benennung <i>Description</i>	Bestell - Nr. <i>Order - No.</i>	Primär <i>Primary</i>	Sekundär <i>Sekundary</i>
Netzgerät / <i>Power Supply</i>	9.3389.00.002	230 V 50/60 Hz / 0,15A or 115 V 50/60 Hz / 0,3 A	24 V AC / 1,25 A / 30 VA

2 Anwendung / Application

Das Netzgerät dient zur Stromversorgung des „CLIMA SENSOR US“ sowie zum Anschluss und Verteilung von Kabel bzw. Kabeladern.

Ausstattung:
Ringkerntrafo, Anschlussklemmen, Gehäuse mit Kabelverschraubungen.

The Power Supply serves for power supply of the "Clima Sensor US" as well as for the connection and distribution of cable or cable wire resp.

*Equipment:
Toroidal transformer, connecting terminals, housing with screwed cable gland*

3 Installation / Installation



Achtung:

Das Netzgerät darf nur von einem qualifizierten Fachmann montiert und verdrahtet werden, der die allgemein gültigen Regeln der Technik und die jeweils gültigen Vorschriften und Normen kennt und beachtet.

Das Netzgerät darf nur im spannungsfreiem Zustand montiert und verdrahtet werden

Das Netzgerät darf nur in trockener Umgebung geöffnet werden.



Attention:

The Power Supply must be mounted and wired only by a qualified expert, who knows and observes the generalities of techniques, and applicable regulations and norms.

The Power Supply must be mounted and wired only at zero-potential.

The Power Supply must be opened only in dry environment.

3.1 Mechanische Montage / Mechanical Mounting

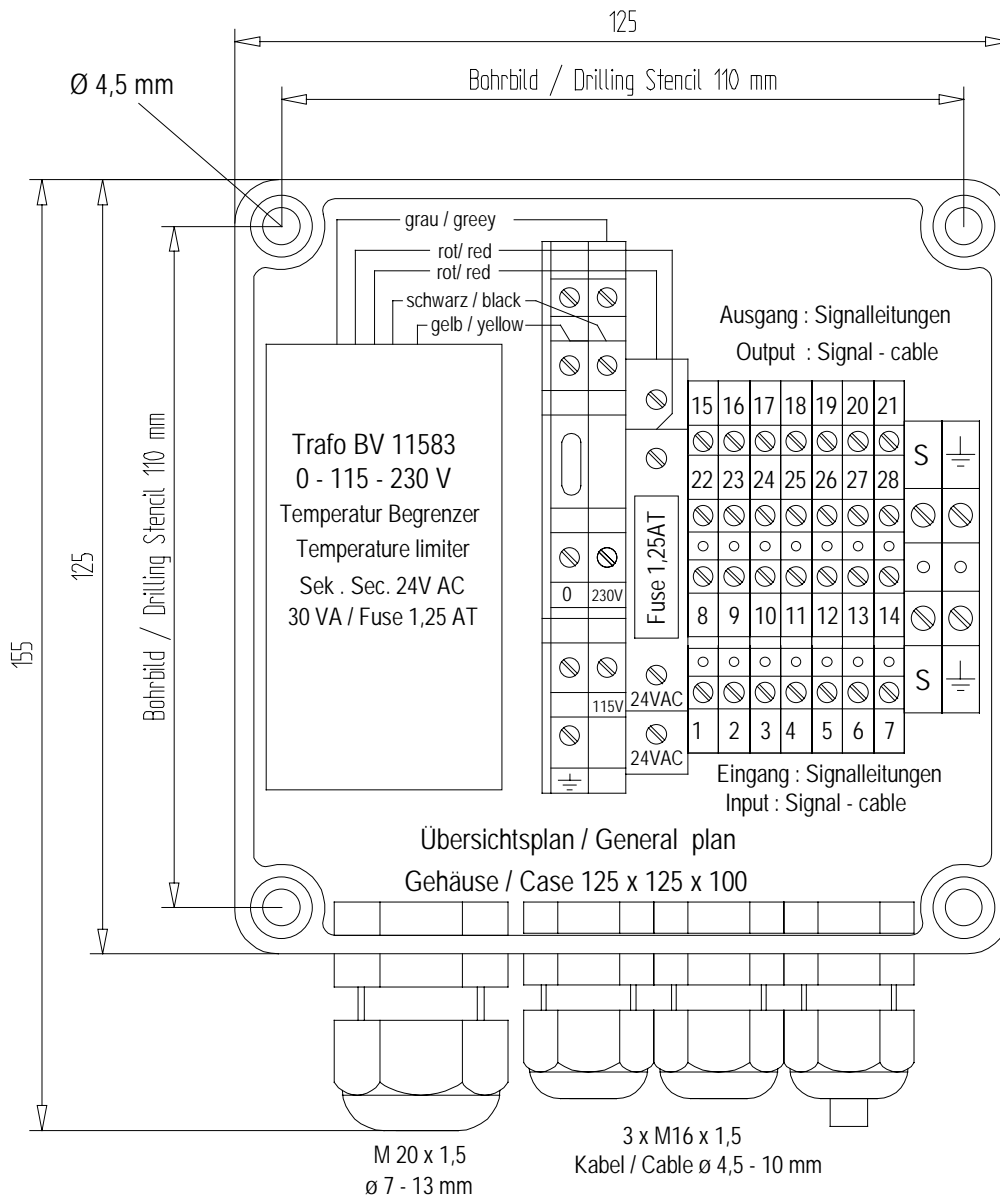
Das Netzgerät ist für die Wandmontage vorgesehen.
Befestigung siehe Maßbild.

Gebrauchslage:
Die Kabelverschraubungen müssen nach unten weisen.

The Power Supply is designed for wall mounting. For fastening please refer to Dimension drawing.

Position of Application:

The cable glands must indicate downward.



Maßbild / Dimension drawing

3.2 Elektrische Montage / *Electrical Mounting*

Zum Anschluss der Messwertgeber wird der Deckel, mit seinen Schrauben an der Vorderseite abgeschraubt. Die Anschlussklemmen sind dann frei zugänglich.

- **Der elektrische Anschluss erfolgt gemäß des zusätzlichen Anschlussschaltbildes der kompletten Messanlage.**

Die Kabel werden durch die im Gehäuse befindlichen Kabelverschraubungen geführt und mit den Anschlussklemmen verbunden.

Bitte Kabeldurchmesser beachten, siehe Zeichnung (Kapitel 3.1).

Nach den Verdrahtungsarbeiten sind die Kabelverschraubungen sowie die Schrauben des Deckels gleichmäßig fest zu verschrauben.

For connecting the measuring value transmitter please remove the cover from the front side. The terminal pins are now accessible.

- ***The electrical connection is carried out acc. to the additional connecting diagram of the complete measuring system***

The cables are guided through the cable glands in the housing, and are connected to the connecting terminals.

Please pay attention to the cable diameter, refer to diagram (chapter 3.1).

After wiring the cable glands and the screws of the cover are to be screwed evenly and tightly.

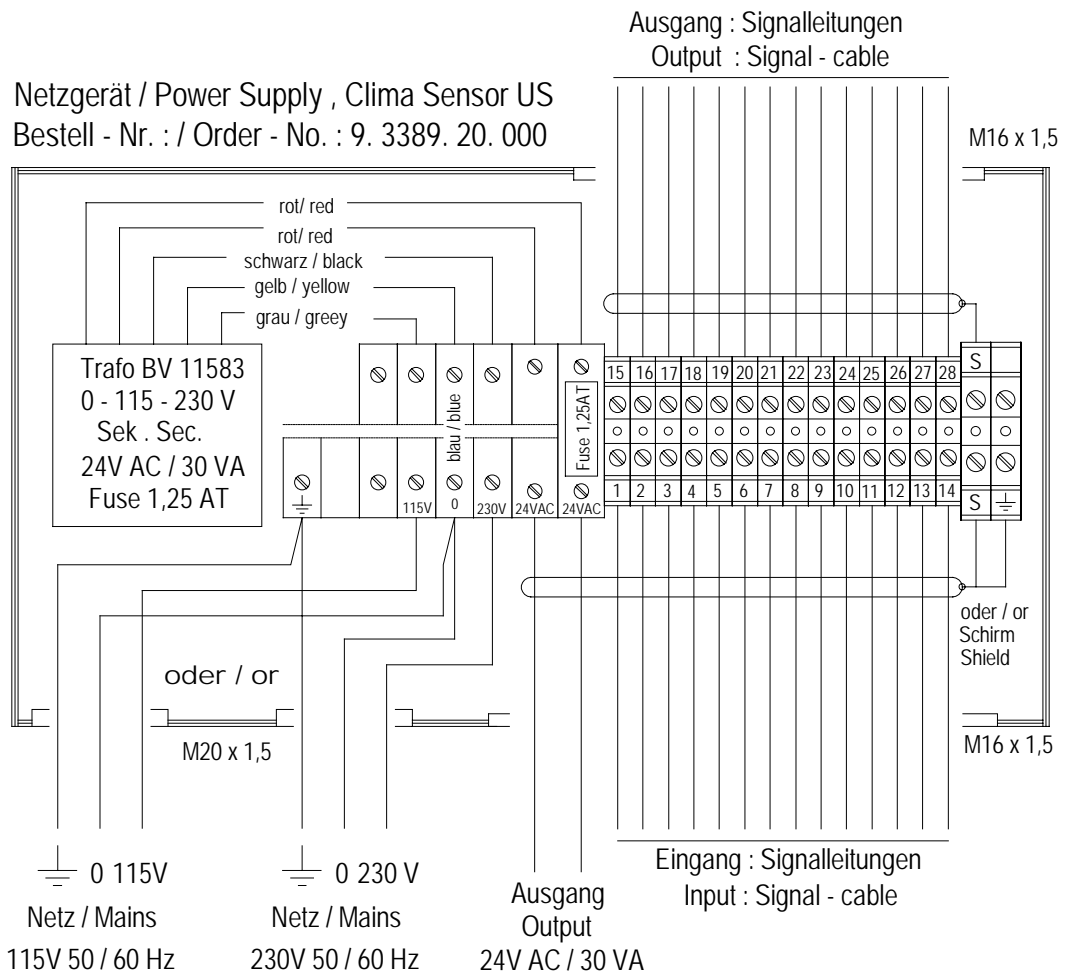
Achtung:

Ein gemeinsamer Betrieb von Geräten mit Einweg- und Brückengleichrichter an einer Sekundärwicklung ist nicht zulässig.

Attention:

A shared operation of instruments with half-wave rectifier and bridge rectifier at one secondary winding is not allowable.

3.2.1 Prinzip – Schaltbild / Principle Circuit Diagram



4 Inbetriebnahme / Setting into Operation

Nachdem das Netzgerät montiert wurde, alle Messwertgeber angeschlossen sind, der elektrische Anschluss hergestellt ist und das Gehäuse verschraubt wurde, kann die Betriebsspannung eingeschaltet werden.

After the Power Supply has been mounted, all measuring value transmitters have been connected, the electrical connection has been carried out, and the housing has been screwed , the operating voltage can be switched on.

5 Technische Daten / *Technical Data*

9.3389.20.000

Primär:	230VAC / 0,15A / 50/60 Hz 115VAC / 0,3 A /50/60 Hz	<i>Primary:</i>	<i>230Vac / 0,15A / 50/60 Hz 115Vac / 0,3 A /50/60 Hz</i>
Sicherung:	Temperaturbegrenzer	<i>Fuse:</i>	<i>Temperature limiter</i>
Sekundär:	24 V AC / 1,25 A Sicherung T 1,25 A	<i>Secondary:</i>	<i>24 V AC / 1,25 A Fuse T 1,25 A</i>
Leistung:	25 VA	<i>Capacity:</i>	<i>25 VA</i>
Gehäuse:	Kunststoff	<i>Housing:</i>	<i>Plastic housing</i>
Abmessungen:	125 x 125 x 104 mm	<i>Dimensions:</i>	<i>125 x 125 x 104 mm</i>
Schutzart:	IP 65	<i>Protection:</i>	<i>IP 65</i>
Gewicht:	1,2 kg	<i>Weight:</i>	<i>1,2 kg</i>
Anschlussart:	Kabelverschraubungen 1 x M20x1,5 3 x M16x1,5 diverse Anschlussklemmen für Versorgungsleitungen und Signalleitungen	<i>Connection:</i>	<i>Cable gland 1 x M20x1,5 3 x M16x1,5 Diverse connecting terminals for supply lines and signal lines.</i>

6 EC - Declaration of Conformity

Document-No.: 000051

Month: 06 Year: 13

Manufacturer: **ADOLF THIES GmbH & Co. KG**

Hauptstr. 76
D-37083 Göttingen
Tel.: (0551) 79001-0
Fax: (0551) 79001-65
email: Info@ThiesClima.com

Description of Product: **Connection Box, Power Supply**

Article No.	9.3199.01.100	9.3199.01.110	9.3199.01.300	9.3199.01.310
	9.3199.03.100	9.3199.03.110		
	9.3388.00.000	9.3388.00.002	9.3388.00.112	
	9.3389.10.000	9.3389.10.010	9.3389.10.100	9.3389.10.110
	9.3389.20.000			

specified technical data in the document: **020948/04/07; 021437/11/08; 021484/11/08; 021142/06/13;
021444/01/09; 021522/12/09; 021728/06/13**

The indicated products correspond to the essential requirement of the following European Directives and Regulations:

2004/108/EC	DIRECTIVE 2004/108/EC OF THE EUROPEAN PARLIAMENT AND OF THE COUNCIL of 15 December 2004 on the approximation of the laws of the Member States relating to electromagnetic compatibility and repealing Directive 89/336/EEC
2006/95/EC	DIRECTIVE 2006/95/EC OF THE EUROPEAN PARLIAMENT AND OF THE COUNCIL of 12 December 2006 on the harmonisation of the laws of Member States relating to electrical equipment designed for use within certain voltage limits
2002/75/EC	COMMISSION DIRECTIVE 2002/75/EC of 2 September 2002 amending Council Directive 96/98/EC on marine equipment
552/2004/EC	Regulation (EC) No 552/2004 of the European Parliament and the Council of 10 March 2004 on the interoperability of the European Air Traffic Management network (the interoperability Regulation)

The indicated products comply with the regulations of the directives. This is proved by the compliance with the following standards:

Reference number	Specification
IEC 61000-6-2: 2005	Electromagnetic compatibility Immunity for industrial environment
IEC 61000-6-3: 2006	Electromagnetic compatibility Emission standard for residential, commercial and light industrial environments
IEC 61010-1: 2010	Safety requirements for electrical equipment for measurement, control and laboratory use. Part 1: General requirements
EN60945:2002	Maritime navigation and radiocommunication equipment and systems Part 8.7 Vibration Part 8.12 Test Kb: Salt mist, cyclic (sodium, chloride solution) Part 9 Test of emission Part 10 Test of immunity Part 12.1 Degrees of protection provided by enclosures

Place: Göttingen

Date: 27.06.2013

Legally binding signature:

issuer:

.....
Wolfgang Behrens, General Manager

.....
Joachim Beinhorn, Development Manager

This declaration certifies the compliance with the mentioned directives, however does not include any warranty of characteristics. Please pay attention to the security advises of the provided instructions for use.



ADOLF THIES GMBH & CO. KG

Hauptstraße 76
Postfach 3536 + 3541
Tel. +49(0)551 79001-0
www.thiesclima.com

D-37083 Göttingen
D-37025 Göttingen
Fax +49(0)551 79001-65
info@thiesclima.com



- Änderungen vorbehalten-